

PLAN DE ACTIVITATE ADAPTAT PENTRU PERIOADA 11-22 MARTIE 2020

Numele profesorului: MIHAI BLAGA BIANCA

Materia predată: EDUCATIE PALSTICA

ACTIVITATE ONLINE în perioada suspendării cursurilor (23-27 martie), activitate complementară normei de predare (cf. HCA nr.14 din 11.03.2020)

Clasa a V-a A

Ora 1.

Tema plastica: **Pata plata decorativa**

Subiect : **Vas grecesc antic**

- Vizionati „Ancient Greek Pottery-Types of vases , <https://youtu.be/sIQFOhmBTnA>

-Alegeti unul dintre vasele sau desenati voi un vas (imaginea 1,2,3,4)

-Pentru a avea o axa de simetrie puteti sa indoiti foaia in jumatate si sa desenati o jumatate de vas , apoi sa copiati pe geam cealalta jumatate

-Culorile folosite pentru pictarea vaselor grecesti antice sunt ocru-galben , negru , alb, rosu

-Pictati vasul desenat cu ocru-galben cat mai uniform ,apoi dupa uscare trasati cateva fasii pt. a realiza motivele decorative sub forma de friza ca in imaginile studiate (imaginea 5,6)

-Aceste fasii pot fi mai late sau mai inguste in functie de motivul decorativ si locul de pe vas (baza vasului,gura vasului) imaginile 7,8

-Pentru partea centrala o decorati cu figuri umane (atleti,luptatori,calareti) sau personaje mitologice , motive zoomorfe(forme cu inspiratie din lumea animalelor) imaginile 9,10,11

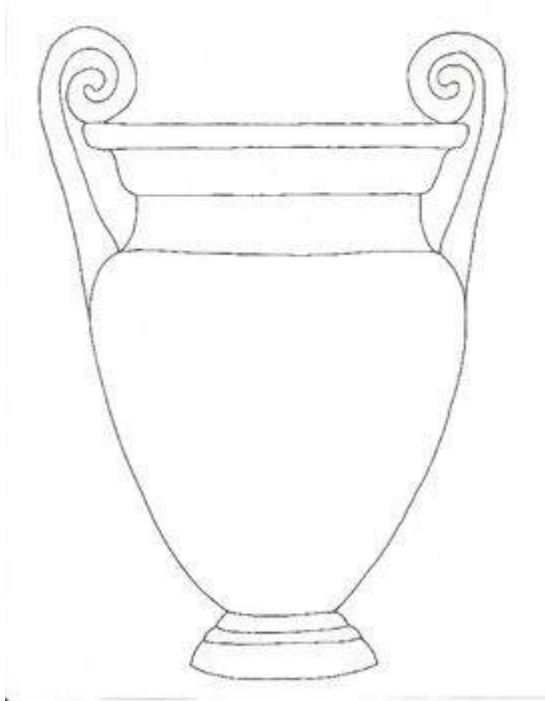
Ora 2.

- Pictati motivele uniform cu negru,rosu si alb/ la alegere

-Se pot folosi carioci pentru realizarea motivelor

-Pentru fundal folositi gri(alb+negru) , negru sau rosu(imaginea 12)

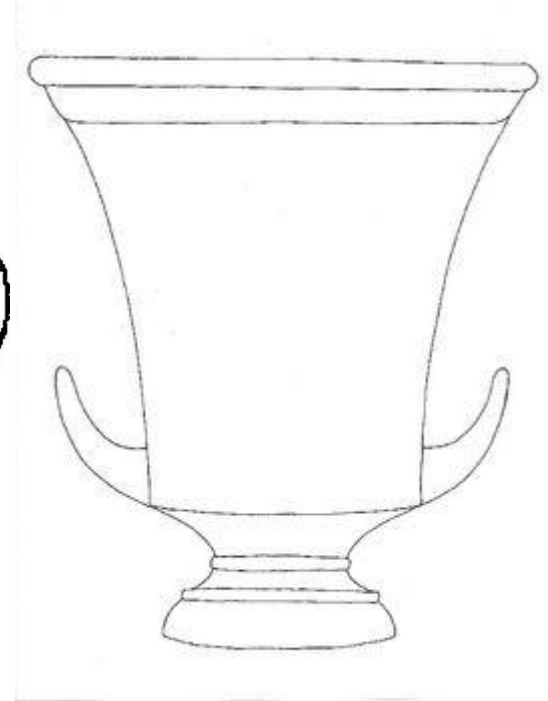
-Timp de lucru 2 ore



Img.1



img.2




img.3



Img.4

GREEK PATTERNS




402 411 402 411 402 411

img.5



Img.6




img.7



Img. 8



img.9



img.10



Img.11



img.12